



Aluminium Dreibein REMA IK2

Produktinformation



Der REMA IK2 ist eine ideale Abseilvorrichtung. In Kombination mit einer Winde und einer Absturzsicherung ist es möglich, Personen kontrolliert abzusenken und im Notfall schnell anzuheben.

Eigenschaften

- Verstellbare Beine zum Ausgleich von unebenem Boden
- Tragfähigkeit: max 2 Personen
- Geprüft nach EN 795

Anwendung

- Für Arbeiten in Silos, Stauseen, Abwasserkanälen usw.

Optionen

- Personenwinde oder Handwinde PLW 300 (1790509)
- LastwindeIKWL 300 (1790510)
- Montageplatte für 41-54W Winde (1790511)
- Absturzsicherungsvorrichtung mit Winde HRA (1790301)

Kennzeichnung: nach Norm, CE-Kennzeichnung

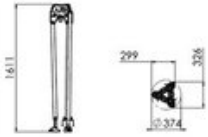
Standard: EN 795

Hinweis: ohne Absturzsicherung und Winde

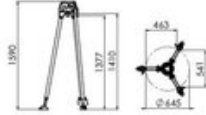
Artikel-Nr.	GTIN Nr.	Tragfähigkeit t	Länge m	Modell	Spannung mm	Höhe mm	Gewicht (kg)	Lieferzeit (in Tagen)
R1790401	8717365008450	0,3	2.500	IK2/1000 Alu	645 - 2207	1480 - 2554	24	30

Blaupause

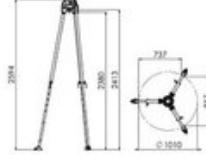
Transport length: 1611 mm
ø Transport: 374 mm



Position 1
Height min. : 1590 mm
ø min : 645 mm



Height max. : 2594 mm
ø max : 1010 mm



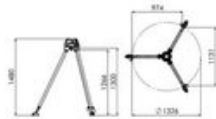
Position 2
Height min. : 1552 mm
ø min : 958 mm



Height max. : 2526 mm
ø max : 1561 mm



Position 3
Height min. : 1480 mm
ø min : 1326 mm



Height max. : 2400 mm
ø max : 2207 mm

